



COMESI

SYSTÈME DE LEVAGE



Panier Standard

Manutentionnez vos charges en toute sécurité !



Avantages :

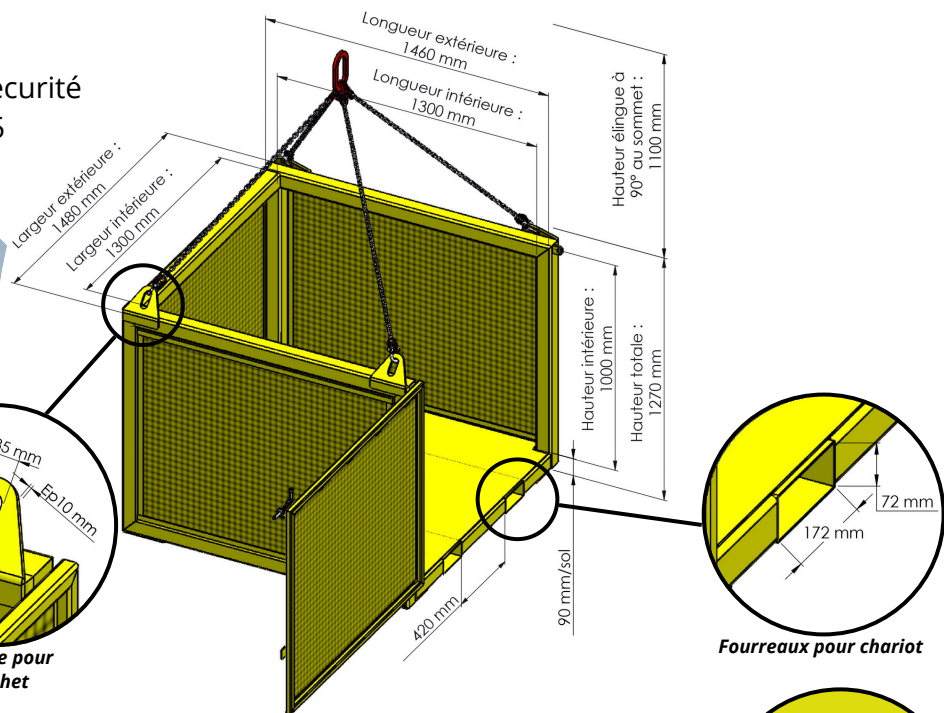
- Levage de charge en sécurité
- Norme française 13155
- Livré avec CE

Panier avec porte d'accès

Levage par élingue 4 brins 90° ou 60° au sommet
 CMU maxi : 2 t (possible de le déclasser)
 Poids : Env. 300 kg

3 096€ HT *

EN STOCK



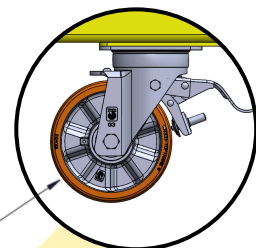
+ Options disponibles

→ Avec Roulettes : **2 Fixes + 2 Pivotantes avec frein** — OU — **4 Pivotantes avec frein**

⚠ (Incompatibles avec Seuil relevable et Rampe)

Tare : 303,4 kg
3672€ HT *

Tare : 303,9 kg
3773€ HT *



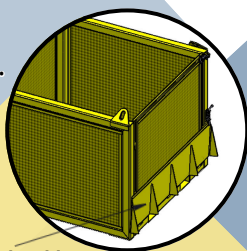
Ø 160 x 52 mm avec bandage polyuréthane

→ Avec Seuil relevable :

Permet l'accès des chariots à roulettes.
 Long. : 300 mm
 Pente d'accès : 15°
 Tare : 318 kg

3484€ HT *

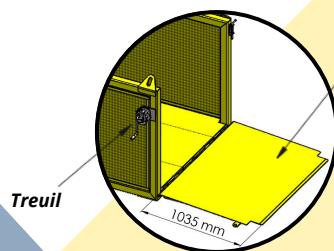
Seuil relevable



→ Avec Rampe :

Remplacement de la porte par une rampe avec treuil de manoeuvre.
 Permet un accès facile au transpalette.
 Pente d'accès : 5°
 Tare : 348 kg

3744€ HT *



Rampe

Treuil



* PRIX HORS ESSAIS EN CHARGE (OPTION POSSIBLE À 368€ HT) ET HORS TRANSPORT

Bureaux et ateliers : 106 Rue Pierre Curie - 59 261 Wahagnies - France
 Tél : 03 28 16 11 15 / Mail : contact@comesi.eu

www.comesi.eu